

トピックス

学校施設の耐震化の推進

文部科学省の公立小中学校施設の予算は、ここ数年耐震化の推進を中心に計上されております。平成21年度から22年度にかけて4,000億円を超える支出があり、これにより全国の耐震化率の平均は約80%になる見込みです。今後も施設の安全性確保のために耐震化の取組みが進んでいくものと思われま

す。ヤガミは、耐震化工事が計画されているところに対し家具を含んだ計画の提案を行い、需要を作り出しています。機能性を重視した移動式・昇降式実習台、新しい素材やデザインを追求した収納戸棚など、ヤガミブランドの優位性を活かしたPRを行っております。

これからも理想的な教育環境づくりのため、ユーザーの使い勝手や環境面に配慮した商品開発を行い、積極的な営業活動を展開してまいります。




株主メモ

事業年度	毎年4月21日から翌年4月20日まで
定時株主総会	7月中旬
基準日	定時株主総会関係 毎年4月20日 その他必要がある場合は、あらかじめ公告いたします。
配当金受領株主確定日	4月20日及び中間配当金を支払う場合は10月20日
株主名簿管理人 (特別口座の口座管理機関)	東京都千代田区丸の内一丁目4番5号 三菱UFJ信託銀行株式会社
同連絡先	〒137-8081 東京都江東区東砂七丁目10番11号 三菱UFJ信託銀行株式会社 電話 0120-232-7111 (フリーダイヤル)
同取次所 公告掲載新聞	三菱UFJ信託銀行株式会社 全国各支店 日本経済新聞
上場証券取引所	但し、決算公告につきましては当社ホームページ (http://www.yagami-inc.co.jp/)に掲載しております。 株式会社名古屋証券取引所 市場第二部(証券コード7488)

第46期 第2四半期 報告書

平成22年 4月21日から
平成22年10月20日まで



For the next ?
株式会社 ヤガミ

〒460-0002
名古屋市中区丸の内3丁目2番29号
TEL 052-951-9252 (代表)
URL <http://www.yagami-inc.co.jp/>

For the next ?
株式会社 ヤガミ
証券コード 7488

株主の皆さまへ



株主の皆さまには、ますますご清栄のこととお喜び申し上げます。

平素は、当社の事業運営につきまして格別のご高配を賜り、厚く御礼申し上げます。

当社は、平成22年10月20日をもって第46期第2四半期を終了いたしましたので、ここに報告書をお届けし、事業の概況をご報告申し上げます。

当第2四半期連結累計期間は、第1四半期に引き続き学校校舎の耐震化予算の執行が促進されたため、理科学機器設備の需要が大きく伸びました。また民間の設備投資も復元し、とりわけIT・半導体関連の活況から産業用機器も前期に比べ大幅な増収となりました。この結果、売上高は35億34百万円（前年同期比8.8%増）、営業利益3億59百万円（同 39.5%増）、経常利益3億85百万円（同 36.8%増）、四半期純利益2億14百万円（同30.6%増）となりました。

株主の皆さまには、今後ともなお一層のご支援とご鞭撻を賜りますようお願い申し上げます。

平成23年1月

代表取締役社長 八神 基

事業別の概況

●理科学機器設備部門

前年度の理科補正予算に伴う理科学機器の整備は第2四半期に入って一巡しましたが、学校校舎の耐震化工事の進展に伴う実習台や収納戸棚類の需要が大幅に増加したことから増収となり、売上高は21億85百万円、セグメント利益は1億82百万円となりました。



●保健医科機器部門

前期旺盛だったインフルエンザ関連の需要が収まったことに加え、米国からの商品供給が再開したAEDが期初の販売計画どおりに推移しなかったため減収となり、売上高は7億96百万円、セグメント利益は1億34百万円となりました。



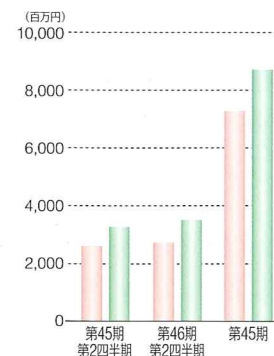
●産業用機器部門

国内のIT関連需要の増加に伴い、半導体製造業界を中心に設備投資が向上となりました。これにより製造設備の配管部に使用される保温・加熱用電気ヒーターの販売が伸び増収となり、売上高は5億52百万円、セグメント利益は68百万円となりました。

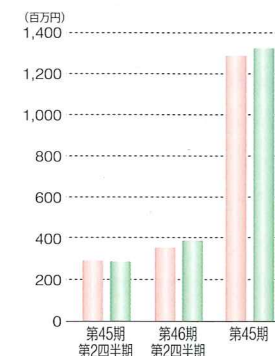


今期の業績

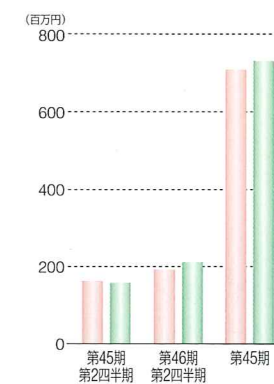
■売上高



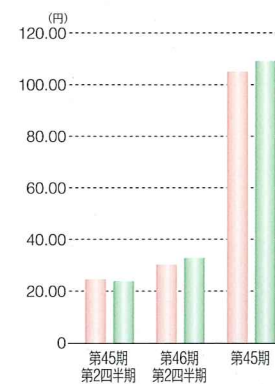
■経常利益



■純利益



■1株当たり純利益



	(百万円)	第45期第2四半期(平成21年10月期)		第46期第2四半期(平成22年10月期)		第45期(平成22年4月期)	
		単体	連結	単体	連結	単体	連結
売上高	(百万円)	2,522	3,248	2,757	3,534	7,296	8,774
経常利益	(百万円)	284	281	352	385	1,288	1,325
純利益	(百万円)	167	164	197	214	711	733
1株当たり純利益	(円)	24.85	24.40	30.31	32.96	105.63	108.89