

トピックス

教室のデジタル化の推進

平成23年度より順次小学校から中学校、高等学校へと新学習指導要領に基づく教科内容が導入され、それに伴う授業環境の整備や「教室のデジタル化」への対応が着実に進むものと見込まれます。

当社では、各教室の大型テレビを電子黒板のように活用できるペン型ワイヤレスマウス「マジックプレゼンター」を新発売するなど、積極的に拡販活動を進めてまいりました。このマジックプレゼンターは離れた場所から手首の自然な動きで自在にパソコンの操作ができる使い勝手のよさと、お求めやすい価格設定から非常に多くのお客様に有効性が認められております。

これからも提案力や拡販力及び商品開発力の更なる強化に努めるとともに、徹底した営業深耕と原価管理を進めてまいります。



●マジックプレゼンターを使った授業のイメージ

株主メモ

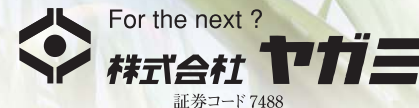
事業年度	毎年4月21日から翌年4月20日まで
定時株主総会	7月中旬
基準日	定時株主総会関係 毎年4月20日 その他必要がある場合は、あらかじめ公告いたします。
配当金受領株主確定日	4月20日及び中間配当金を支払う場合は10月20日
株主名簿管理人 (特別口座の口座管理機関)	東京都千代田区丸の内一丁目4番5号 三菱UFJ信託銀行株式会社
同連絡先	〒137-8081 東京都江東区東砂七丁目10番11号 三菱UFJ信託銀行株式会社 電話 0120-232-711 (フリーダイヤル)
同取次所 公告掲載新聞	三菱UFJ信託銀行株式会社 全国各支店 日本経済新聞
上場証券取引所	但し、決算公告につきましては当社ホームページ (http://www.yagami-inc.co.jp/)に掲載しております。 株式会社名古屋証券取引所 市場第二部(証券コード7488)



〒460-0002
名古屋市中区丸の内3丁目2番29号
TEL 052-951-9252(代表)
URL <http://www.yagami-inc.co.jp/>

第46期 報告書

平成22年4月21日から
平成23年4月20日まで



株主の皆さまへ



株主の皆さまには、当社の事業運営につきまして格別のご高配を賜り、厚く御礼申し上げます。

当社は、平成23年4月20日をもって第46期を終了いたしましたので、ここに報告書をお届けし、事業の概況をご報告申し上げます。

当期は、学校校舎耐震化予算の執行に伴う施設設備機器の受注が増加した他、国内のIT・エレクトロニクス産業を中心とした設備投資の持ち直し及びアジア地域が引き続き景気拡大したことにより、産業用機器の売上が伸びましたが、前年度に措置された補正予算に伴う理科機器整備予算は前年度限りであったため、理科科学機器の売上が大きく減少し、対前期では大幅な減収減益となりました。

この結果、売上高は75億1百万円(前期比14.5%減)、経常利益8億51百万円(同35.7%減)、当期純利益4億77百万円(同34.9%減)となりました。

株主の皆さまには、今後ともなお一層のご支援とご鞭撻を賜りますようお願い申し上げます。

平成23年7月

代表取締役社長 八神 基

事業別の概況

●理科科学機器設備部門

当部門では、学校校舎耐震化工事の進展に伴い実習台や収納戸棚類の需要が増加した他、製薬・食品業界及び中国市場に対する滅菌器の販売が伸びましたが、教育向け理科機器は前年度の補正予算が剥がれ通り並みとなった結果、売上高は45億70百万円、経常利益は3億87百万円となりました。



●保健医科機器部門

当部門では、前期のインフルエンザ関連需要が収束したことに加え、AEDの販売は官公庁需要が一巡したことにより低調に推移し、文教外市場への販売でも満足な結果を得られず、売上高は16億71百万円、経常利益は2億77百万円となりました。

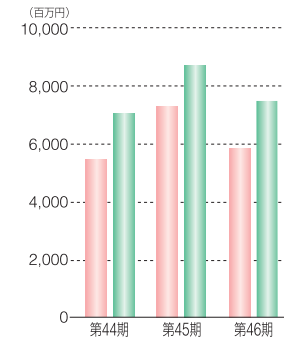
●産業用機器部門

当部門では、国内外のIT・エレクトロニクス関連需要の増加に伴い、半導体製造業界を中心に設備投資が上向き、製造設備の配管部に使用される保温・加熱用電気ヒーターや電子部品等に対する環境試験装置の販売が大きく持ち直し、売上高は12億59百万円、経常利益は1億87百万円となりました。

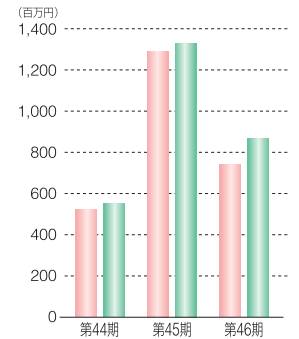


今期の業績

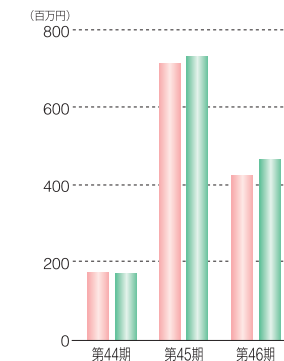
■売上高



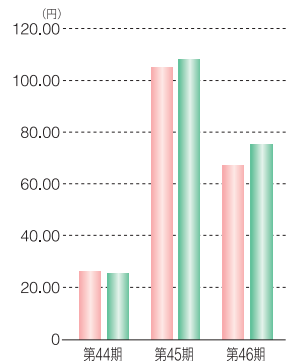
■経常利益



■当期純利益



■1株当たり当期純利益



■ 单体 ■ 連結

	(百万円)	第44期(平成21年4月期)		第45期(平成22年4月期)		第46期(平成23年4月期)	
		单体	連結	单体	連結	单体	連結
売上高	(百万円)	5,441	7,069	7,296	8,774	5,814	7,501
経常利益	(百万円)	521	557	1,288	1,325	748	851
当期純利益	(百万円)	169	165	711	733	426	477
1株当たり当期純利益	(円)	25.15	24.52	105.63	108.89	66.82	74.88